

Abbott PanBio

Test antigénique rapide
de dépistage de la
COVID-19 à la maison

REMARQUE :

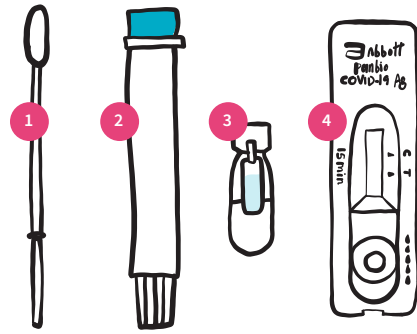
Il est important de suivre
attentivement les instructions
pour obtenir des résultats précis.

Votre trousse de test comprend :

1. Écouvillon nasal
2. Tube vide
3. Fiole de liquide
4. Dispositif de test

Vous aurez besoin de :

- ✓ Surface propre et plane
- ✓ Désinfectant pour les mains
- ✓ Serviette de papier
- ✓ Minuteur ou horloge



Adapté de la notice du produit BTNX — Mis à jour le 28 juin 2022

REMARQUE : Ne pas manger ni boire pendant au moins 30 minutes avant de passer le test.

Avant de commencer :

- ✓ Nettoyez vos mains.
- ✓ Placez une serviette de papier sur une surface propre et plane.
- ✓ Ouvrez le contenu de votre trousse de test.
- ✓ Retirez le dispositif de test de l'emballage.
- ✓ Écrivez votre nom avec un marqueur ou un crayon sur le dispositif si vous testez plus d'une personne.

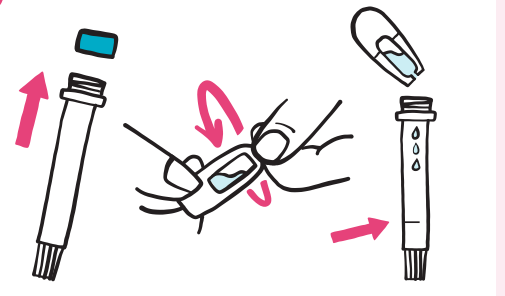


Scannez ce code QR pour obtenir
une vidéo d'instructions :
testtoprotect.ca/panbio

REMARQUE :

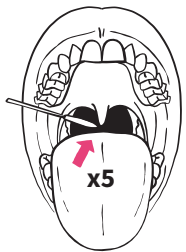
Pour que le test soit plus précis,
nous vous recommandons
d'effectuer un écouvillonnage
de la gorge et des narines à
l'aide du même écouvillon.
Si vous choisissez de faire
le prélèvement à un seul
endroit, vous devez le faire
dans les narines (à lui seul, le
prélèvement dans la gorge ne
donnera pas de résultats précis).

1



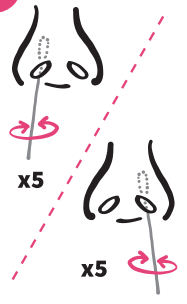
Retirez le bouchon BLEU du tube. Dévissez la partie supérieure de la fiole de liquide. Pressez le liquide dans le tube jusqu'à ce qu'il atteigne la ligne.

2



Penchez votre tête en arrière et ouvrez votre bouche. Sans toucher les côtés de votre bouche ou votre langue, utilisez l'écouvillon pour frotter l'arrière de votre gorge (zone ombragée en noir sur l'illustration) 5 fois d'avant en arrière (vous pourriez avoir la sensation d'être sur le point de vomir).

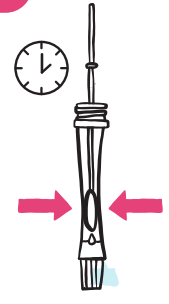
3



En utilisant le même écouvillon, insérez l'écouvillon dans la narine à environ 2 cm (0,5 p). (Pour les enfants en bas âge, insérez simplement l'écouvillon dans la narine).

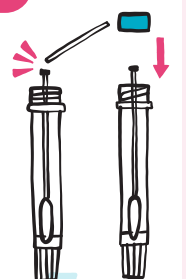
Frottez et faites tourner l'écouvillon vigoureusement pendant 5 secondes. Répétez l'opération pour l'autre narine en utilisant le même écouvillon (il est possible que vos yeux coulent).

4



Descendez délicatement l'écouvillon dans le liquide, en remuant de haut en bas pendant 10 secondes. Pressez le tube sur l'écouvillon pour faire sortir le liquide restant.

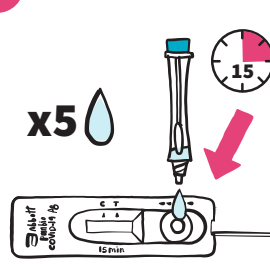
5



Trouvez la ligne de rupture sur la tige de l'écouvillon et cassez l'écouvillon à cet endroit.

Remplacez le bouchon sur le tube en laissant l'écouvillon à l'intérieur du tube.

6



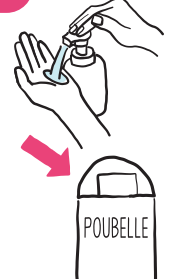
Enlevez le bouchon BLANC du compte-gouttes qui se trouve dans le bas du tube en le tournant.

Pressez délicatement 5 gouttes dans le puits rond du dispositif de test.

L'échantillon se déplacera sur la bandelette blanche.

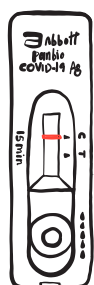
Laissez le dispositif sur une surface plane pendant 15 minutes.

7



Une fois le test terminé, rangez le porte-tube et mettez les fournitures de test restantes à la poubelle, désinfectez-vous les mains et nettoyez l'espace de test.

RÉSULTATS (APRÈS 15 MINUTES)

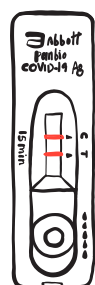


NÉGATIF — UNE LIGNE

Une ligne à la ligne C (ligne de contrôle), pas de ligne à la ligne T (ligne de test)

Veillez noter :

- ✓ Si vous avez des symptômes, un seul résultat négatif ne peut pas être utilisé pour exclure la COVID-19. Refaites un test dans 48 heures (2 jours).
- ✓ Restez à la maison si vous vous sentez malade.



POSITIF — DEUX LIGNES

Une ligne à la ligne C (ligne de contrôle), une ligne à la ligne T (ligne de test)

Si votre test est positif et que vous êtes une personne considérée comme présentant un risque élevé de maladie grave, vous avez la possibilité de confirmer votre résultat positif au test rapide au moyen d'un test PCR. Pour prendre rendez-vous, veuillez remplir l'évaluation en ligne à covid covid-self-assessment.novascotia.ca/fr ou appelez le 811.

Si vous obtenez un résultat positif au test rapide :

- ✓ Restez à la maison si vous vous sentez malade.
- ✓ Avisez Santé Nouvelle-Écosse de votre résultat positif au test rapide en remplissant le formulaire de dépistage - Déclaration et soutien à c19hc.nshealth.ca/self-report (en anglais seulement) ou appelez au 1 833-797-7772 si vous n'avez pas accès à Internet ou si vous avez besoin d'aide pour le remplir. Ce formulaire permet d'identifier les personnes qui sont admissibles et qui pourraient bénéficier d'un accès rapide aux médicaments contre la COVID-19.
- ✓ Considérez-vous comme un cas contagieux de COVID-19 et visitez nshealth.ca/testedpositiveforcovid (en anglais seulement) pour obtenir plus d'information sur ce que vous devez faire.

RÉSULTAT INVALIDE — Si votre test ne correspond pas aux exemples de résultats négatifs ou positifs, le test doit être répété avec une nouvelle trousse.

Garder la trousse de test hors de la portée des enfants et des animaux domestiques. Ne pas boire le liquide du test.