

BTNX

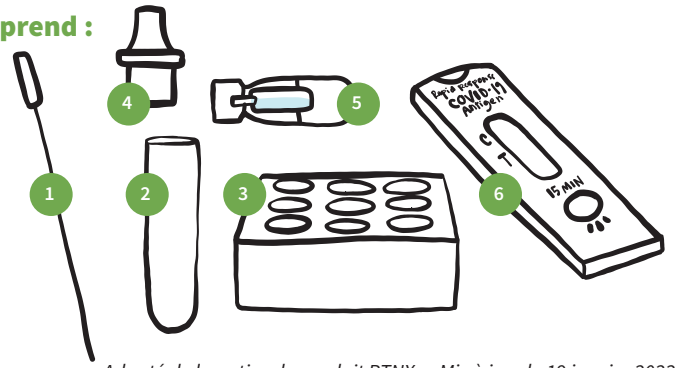
Test rapide de dépistage de la COVID-19 à la maison

REMARQUE :

Il est important de suivre attentivement les instructions pour obtenir des résultats précis.

Votre trousse de test comprend :

1. Écouvillon nasal
2. Tube
3. Porte-tube
4. Bouchon compte-gouttes
5. Fiole de liquide transparent
6. Dispositif de test



Vous aurez besoin de :

- ✓ Surface propre et plane
- ✓ Désinfectant pour les mains
- ✓ Serviette de papier
- ✓ Minuteur ou horloge

Adapté de la notice du produit BTNX — Mis à jour le 19 janvier 2022

Ne pas manger ni boire pendant au moins 30 minutes avant de passer le test.

Avant de commencer :

- ✓ Nettoyez vos mains.
- ✓ Placez une serviette de papier sur une surface propre et plane.
- ✓ Ouvrez le contenu de votre trousse de test.
- ✓ Placez le tube dans le porte-tube pour qu'il soit à la verticale.
- ✓ Écrivez votre nom avec un marqueur ou un crayon sur le dispositif si vous testez plus d'une personne.



Scannez ce code QR pour obtenir une vidéo d'instructions : testtoprotect.ca/btnx

REMARQUE :

Pour que le test soit plus précis, nous vous recommandons d'effectuer un écouvillonnage de la gorge et des narines à l'aide du même écouvillon. Si vous choisissez de faire le prélèvement à un seul endroit, vous devez le faire dans les narines (à lui seul, le prélèvement dans la gorge ne donnera pas de résultats précis).

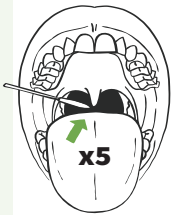
1



Déchirez le couvercle de la fiole de liquide transparent et videz tout son contenu dans le tube (sans toucher le liquide ni l'ouverture de l'emballage ou du tube).

2

Penchez votre tête en arrière et ouvrez votre bouche.



Sans toucher les côtés de votre bouche ou votre langue, utilisez l'écouvillon pour frotter l'arrière de votre gorge (zone ombragée en noir sur l'illustration) **5 fois d'avant en arrière** (vous pourriez avoir la sensation d'être sur le point de vomir).

3



En utilisant le même écouvillon, insérez l'écouvillon dans la narine à environ 2 cm (0,5 p). Pour les enfants en bas âge, insérez simplement l'écouvillon dans la narine.

Frottez et faites tourner l'écouvillon vigoureusement pendant **5 secondes**.

Pressez le nez tout en frottant et en tournant pendant **5 secondes supplémentaires**.

Répétez l'opération pour l'autre narine en utilisant le même écouvillon (il est possible que vos yeux coulent).

4



Descendez délicatement l'écouvillon dans le tube de liquide. Remuez l'écouvillon **15 fois** dans le liquide en pressant le tube sur l'écouvillon.

En remuant et en pressant, vous vous assurez que l'échantillon est bien mélangé au liquide.

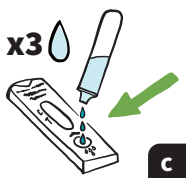
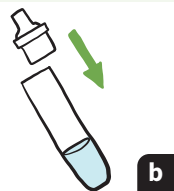
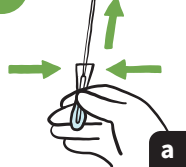
5



Attendez.

Laissez l'écouvillon dans le liquide et laissez le tube reposer pendant **2 minutes**.

6



Retirez le liquide de l'écouvillon en pressant sur le tube et en retirant l'écouvillon lentement. **Jetez l'écouvillon.**

Mettez le bouchon compte-gouttes sur le haut du tube et (b) retournez le tube pour presser doucement **3 gouttes** de liquide dans le petit puits du dispositif de test (c).

Laissez le dispositif de test sur une surface horizontale plane pendant **15 minutes**.

7

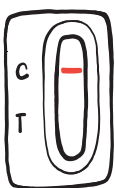


Une fois le test terminé, rangez le porte-tube et mettez les fournitures de test restantes à la poubelle, désinfectez-vous les mains et nettoyez l'espace de test.



La zone qui affiche les résultats deviendra rouge avant de redevenir blanche quand il sera temps de lire le résultat.

RÉSULTATS (APRÈS 15 MINUTES)

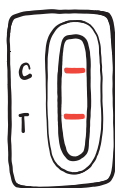


NÉGATIF — UNE LIGNE

Une ligne à la ligne C (ligne de contrôle), pas de ligne à la ligne T (ligne de test)

Veillez noter :

- ✓ Un seul résultat négatif ne permet pas d'exclure la COVID-19 chez une personne présentant des symptômes.
- ✓ Restez à la maison si vous êtes malade et répétez le test dans les 48 heures.



POSITIF — DEUX LIGNES

Une ligne à la ligne C (ligne de contrôle), une ligne à la ligne T (ligne de test)

Vous devez faire ce qui suit :

- ✓ Vous isoler immédiatement.
- ✓ Pour informer la Santé publique de votre résultat positif, veuillez remplir le questionnaire Dépistage de la COVID-19 - Déclaration et soutien à c19hc.nshealth.ca/self-report.
- ✓ Si vous obtenez un résultat positif au test de dépistage rapide, vous devez vous considérer comme ayant la COVID-19 et comme étant contagieux. Vous et les personnes de votre foyer devez alors vous isoler. Vous devez également informer les personnes avec lesquelles vous avez eu des contacts étroits.
- ✓ Pour savoir ce qu'il faut faire, allez sur nshealth.ca/testedpositiveforcovid.

Merci
d'avoir fait le test!

RÉSULTAT INVALIDE — Si votre test ne correspond pas aux exemples de résultats négatifs ou positifs, le test doit être répété avec une nouvelle trousse.